

A red and white Sabo lawnmower is the central focus, positioned on a lush green lawn. The mower has a black engine and a white collection bag with the Sabo logo. In the background, a light-colored house with a dark roof and a blue car with its trunk open are visible under a clear sky.

SABO

MADE IN
GERMANY
DEPUIS 1954

SAISON 2021

CATALOGUE COMPLET



BIENVENUE NOUS SOMMES LE SPÉCIALISTE DE L'ENTRETIEN DU JARDIN.

La société SABO-Maschinenfabrik GmbH de Gummersbach est l'une des plus grandes entreprises allemandes dans le domaine de l'entretien du gazon et des terrains. Notre nom est synonyme de haute qualité et de fiabilité.

Derrière la marque SABO se trouvent non seulement d'excellents appareils d'entretien du gazon, mais surtout une forte communauté de personnes motivées. Cela va de l'entreprise SABO elle-même à nos partenaires du commerce spécialisé chargés du suivi sur place auprès des clients, en passant par tous les départements.

En plus des tondeuses à gazon à moteur à essence ou électrique, elle comprend également des scarificateurs et des broyeurs à herbe. La gamme comprend également des appareils alimentés par batterie, comme les débroussailluses, les souffleurs de feuilles ou les taille-haies. Une chose reste inchangée jusqu'à aujourd'hui et ne changera plus : les standards très élevés de SABO en matière de qualité. Toujours offrir ce qu'il y a de mieux dans tous les domaines.

www.SABO-Online.com



/SABO



/SABO_Maschinenfabrik



/SABOGmbH



/SABO-Maschinenfabrik-GmbH

* Seuls les tondeuses à gazon ainsi que les scarificateurs « ligne rouge » (produits de consommation) et les appareils professionnels à essence « ligne verte » sont fabriqués à Gummersbach.

Système à Batterie 6

Tondeuse à Batterie 8

Outils à Batterie 10

Tondeuses-pailleuses 20

Scarificateur 22

Tondeuse Électrique 12

Tondeuse Professionnelles 26

Tondeuse à Essence 16

Aperçu du programme :



COMPACT^{LINE}

Nos modèles manuels avec moteur à essence, batterie ou électrique sont idéaux pour l'entretien des petites parcelles. Tous les appareils sont compacts et puissants.

COMFORT^{LINE}

Vous souhaitez avoir plus d'options ? Dans ce cas nos modèles de la COMFORT^{LINE} sont exactement ce qu'il vous faut.



PRO^{LINE}

Quoi qu'il arrive : nos appareils professionnels SABO sont extrêmement robustes et conçus pour une charge continue. Ils ont, en outre, de nombreux détails utiles qui facilitent votre travail.



TROUVEZ VOTRE TONDEUSE À GAZON PARFAITE

5 ASTUCES POUR FAIRE LE BON CHOIX

Comment reconnaître une bonne tondeuse à gazon et trouver exactement celle dont vous avez besoin.

Si vous avez un jardin avec pelouse, une tondeuse à gazon fait naturellement partie de l'équipement. Mais de quel type de tondeuse avez-vous besoin ? Et quelles devraient être les propriétés de la tondeuse ? Nous vous donnons cinq astuces pour vous aider à trouver la bonne tondeuse.



1. ENTRAÎNEMENT ET TAILLE

Tondeuse à batterie, électrique ou à essence ?

Le type d'appareil qui vous convient dépend notamment de la taille du terrain où il sera utilisé et, par conséquent, de la largeur de coupe de l'appareil. Les tondeuses à batterie et électriques sont compactes, légères et donc recommandées pour les surfaces de petite à moyenne taille. Les tondeuses à essence conviennent sur les surfaces de 700 à 2 500 m².

RIEN N'EST BIEN. JUSQU'À CE QUE TOUT SOIT BIEN TESTÉ

Le chemin est long et difficile du premier dessin à l'utilisation sur la pelouse : avant d'assembler les différents éléments dans la production, nous vérifions qu'ils répondent à nos exigences strictes en matière de qualité.

Les différents éléments sont ensuite assemblés dans nos halls de production à Gummersbach. Suivent de nombreuses procédures de tests et d'essais. Nous veillons ainsi à ce que les tondeuses répondent réellement à nos exigences à chaque étape du développement.

RÉFLEXION COMMUNE SOUHAITÉE

Cependant, derrière la marque SABO se cachent non seulement des normes strictes en matière de qualité, mais surtout une communauté forte de personnes motivées. Chez SABO, le principe suit des règles qui lui sont propres : ici, la qualité n'est pas seulement ordonnée, mais également élaborée consciemment et est, de ce fait, l'objectif de chaque individu. Chaque employé est appelé à faire sa part. Cela signifie : beaucoup de responsabilité et de réflexion commune active au-delà du poste et du domaine de travail propres. C'est ainsi que chaque employé de SABO veille tous les jours à ce que la qualité ne soit pas un cas isolé mais la règle.

STYLE FAMILIAL

L'un des principes les plus importants chez SABO est la proximité géographique des ventes, du développement et de la production sur le site de Gummersbach : les trajets sont courts. On se connaît et on se parle face à face. C'est ainsi que les collègues deviennent des partenaires au travail et tous font partie de la famille SABO.

Ce remarquable sentiment d'appartenance commence au sein de l'entreprise SABO elle-même et s'étend à tous les départements, jusqu'à nos partenaires commerciaux auprès des clients sur place.

Nous vivons ce style familial et en prenons soin en toute conscience, même au-delà des limites de l'entreprise, jusqu'au client. C'est la base d'une culture d'entreprise dynamique et de produits qui répondent aux exigences les plus élevées en matière de qualité et de durabilité. Aujourd'hui, vous pouvez, en tant qu'utilisateur, voir et ressentir que chaque tondeuse SABO est le fruit de plus de six décennies d'expérience. Nos appareils SABO offrent une sécurité, une performance et une fiabilité maximales. Tout ce que l'on peut attendre d'un bon partenaire en fait.

2. QUALITÉ DE MARQUE

Qui voudrait vraiment acheter une nouvelle tondeuse toutes les X années ?

Par conséquent : la qualité est l'alpha et l'oméga lors du choix. Les lames doivent être robustes ; l'entraînement et la transmission doivent être conçus pour des décennies d'utilisation. Comme les tondeuses SABO, qui passent avec succès de nombreux tests de résistance et procédures d'essai dès la phase de développement afin de répondre à ces exigences.



3. GARANTIE

Quelle soit électrique ou à essence : **si vous voulez passer votre vie avec votre nouvelle tondeuse à gazon, vous devriez bien sûr pouvoir compter sur une longue durée de vie.** Par conséquent, pensez à vérifier les détails des conditions de garantie avant l'achat.

SABO octroie une garantie de 15 ans sur le châssis en aluminium des tondeuses rouges (conformément aux conditions de la garantie SABO).



4. PIÈCES DE RECHANGE

Avant d'acheter une tondeuse à gazon, assurez-vous que les pièces de rechange sont bien disponibles et vérifiez où vous pouvez les acheter. Dans tous les cas, abstenez-vous d'acheter des « produits piratés » bon marché ; leur utilisation peut vous être préjudiciable ! **Soit dit en passant, les pièces de rechange SABO sont disponibles au moins 10 ans après la fin d'une série de produits.**



5. CONSEIL ET SERVICE

L'idéal serait d'acheter votre tondeuse à gazon chez un revendeur spécialisé.

Parce qu'un revendeur spécialisé peut vous conseiller de façon professionnel et vous expliquer au mieux les propriétés et les avantages des appareils. Du reste, les tondeuses à gazon SABO sont généralement distribuées par des revendeurs spécialisés formés et agréés.



LA COMPACT^{LINE}. TYPIQUEMENT SABO.



Les tondeuses de la COMFORT^{LINE} ne sont pas des tondeuses à gazon ordinaires. Ce sont nos modèles les mieux vendus. Légendes vivantes parmi les tondeuses à gazon. Et la preuve de notre passion Made in Gummersbach. Peu importe qu'elle fonctionne à l'essence, avec un câble électrique ou des batteries.

À ce jour, la 43-COMPACT a déjà comblé des milliers de jardiniers et de passionnés du gazon. Et continue de le faire même des années après l'achat. Ce qu'elle a de spécial ? Peut-être rien qui s'impose de l'extérieur. Mais bien plus ses qualités intérieures. Elle est en fait un outil très fiable qui fait exactement ce qu'il est censé faire : tondre la pelouse.

ÉNERGIE DE BATTERIE SABO.

Avec le système de batterie SABO, vous êtes idéal pour tous les travaux de jardinage équipé. La puissante batterie lithium-ion de 40 volts est compatible avec tout le monde Produits du système et permet un travail efficace et silencieux sur la pelouse et dans le jardin - disponible avec une puissance de 4 Ah ou extra large de 6 Ah, il peut être utilisé de différentes manières: Taille rapide de la haie après la tonte? Aucun problème! Une branche en surplomb? Fais le avec notre tronçonneuse. Découvrez la diversité du système de batterie SABO:

**Forfaits
attrayants
disponibles**

Demandez à votre
revendeur



Le cœur du système de batterie SABO est le puissant et fiable Batterie lithium-ion de 40 volts. En option avec une puissance de 4 Ah ou 6 Ah.

Il peut être facilement retiré et inséré pour le chargement. Les appareils fonctionnent avec peu de bruit et sans émissions d'échappement locales.

NOUVEAUTÉ



**PARCE QUE
DEUX SONT MIEUX**

Notre nouvelle tronçonneuse sans fil CS-25 est **livrée avec deux épées inclus**. À 3,8 kg il est léger dans la main et peut en option peut être utilisé avec une épée de 25 cm ou 35 cm de long.



POUR UNE **BONNE COUPE**

Le taille-haie sans fil HC-66 **est livré avec des lames affûtées des deux côtés**. La poignée multifonction peut être réglée sur trois positions pour un travail ergonomique et le **boîtier robuste en magnésium** moulé sous pression assure une stabilité élevée.



POUR UNE COUPE **RUGUEUX ET FIN**

Qu'il s'agisse d'herbe épaisse ou de sous-bois, grâce à sa conception intelligente, la débroussailleuse à batterie MS-36 peut être utilisée à la fois avec une bobine de fil et un couteau de haute qualité. **Livré dans un emballage avec couteau, bobine de fil et bandoulière pratique.**



ÉNERGIE CONCENTRÉE **ET CONTRÔLE TOTAL**

Notre souffleur de feuilles sans fil LB-934 avec **vitesse verrouillable et bouton turbo**. Élimine facilement les feuilles et la saleté



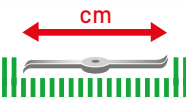
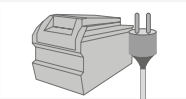

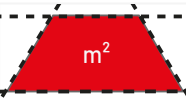




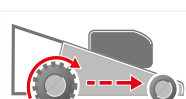



TONTE **PUISSANTE**

Un total de cinq tondeuses à gazon, avec et sans entraînement, pour un usage domestique ou professionnel, se trouvent dans le système de batterie SABO.

Y compris le 47-ACCU VARIO qui dispose de deux puissantes batteries 6 Ah et le chargeur rapide arrive. Le Système SABO Turbostar™ assure un résultat de capture optimal, même sur l'herbe humide.

Notre châssis robuste en aluminium avec une garantie de 15 ans* a calmé vos nerfs et la traction arrière variable permet un travail facile même sur les pentes.

* Conformément aux conditions de la garantie SABO

	COMPACT LINE		COMFORT LINE		PRO LINE
	40-ACCU	43-ACCU	43-ACCU VARIO	47-ACCU VARIO	43-PRO ACCU
 Largeur de coupe	40 cm	43 cm	43 cm	47 cm	43 cm
 Batterie & chargeur	Li-Ion 6 Ah 40 V & Chargeur	2x Li-Ion 4 Ah 40 V & Chargeur	2x Li-Ion 4 Ah 40 V & Chargeur rapide	2x Li-Ion 6 Ah 40 V & Chargeur rapide	2x Li-Ion 6 Ah 40 V & Chargeur rapide
 Autonomie **	~ 45 min	~ 40 min	~ 30 min	~ 40 min	~ 48 min
 Recommandée pour des surfaces allant jusqu'à **	500 m ²	600 m ²	500 m ²	700 m ²	1.000 m ²
 Réglage de la hauteur de coupe	Central 6 fois 2,4-7,5 cm	Central 7 fois 2,2-8,0 cm	Central 8 fois 2,5-8,0 cm	Central 8 fois 2,5-8,0 cm	Central 8 fois 2,5-8,0 cm
 Volumes du Sac de ramassage	44 l	55 l	45 l	45 l	45 l
 Tonte Mulching	-	-	○ BSA643	○ BSA644	○ BSA652
 Guidon ré glable en hauteur	3 fois	3 fois	3 fois avec serrage rapide	3 fois avec serrage rapide	3 fois
 Traction arrière enclenchable	-	-	Variable 2,0-4,0 km/h	Variable 2,0-4,0 km/h	-
 Roulement de roue avant/arrière	Roulement à billes	Roulement à billes	Roulement à billes	Roulement à billes	Roulement à deux rangées de billes
 Poids sans batterie(s)	19 kg	22,5 kg	31 kg	33 kg	28,5 kg
 Matériau du boîtier	Boîtier en plastique	Aluminium	Aluminium	Aluminium	Aluminium avec âme d'acier
Niveau de puissance acoustique garanti L _{wa} [dB(A)], mesuré conformément à 2000/14/EC	89	93	93	93	93
Niveau de pression acoustique des émissions sur le poste de travail L _{pa} [dB(A)], mesuré selon la norme EN 60335-2-77/ incertitude de mesure selon la norme EN ISO4871	78 3,0	81 3,0	80 3,0	81 3,0	79 1,5
Vibrations sur le longeron a _{rw} [m/s ²], mesurées selon la norme EN 60335-2-77/ incertitudes de mesure selon la norme EN 12096	1,0 0,5	0,5 0,25	1,0 0,5	1,0 0,5	1,0 0,5
Numéro d'article	SA1781	SA1782	SA521020	SA521520	SA601020





COMPACT LINE
40-ACCU



COMPACT LINE
43-ACCU



Utilisation facile de la vitesse et affichage clair du niveau de charge de la batterie grâce aux écrans centraux situés sur le longeron.



COMFORT LINE
47-ACCU VARIO

COMFORT LINE
43-ACCU VARIO

**Tonte
Mulching-Kit**
disponible comme
accessoire



PRO LINE
43-PRO ACCU

COMFORT LINE
Souffleur de feuilles LB-934

Moteur	Moteur sans balais
Force de soufflage	209 km/h
Volume d'air max.	934 m ³ /h
Régulateur de vitesse	Réglable et verrouillable (avec bouton turbo)
Poids sans batterie	2,15 kg
Niveau de pression acoustique	$L_{PA} = 87,8 \text{ dB(A)}$ $k = 3 \text{ dB(A)}$
Niveau de puissance acoustique	$L_{WA} = 98 \text{ dB(A)}$
Vibrations	$a_h < 2,5 \text{ m/s}^2$ $k = 1,5 \text{ m/s}^2$
Numéro d'article	SA560621


Souffleur de feuilles LB-934
Souffleur de feuilles avec accessoires
Starter-Set

 Li-Ion 4 Ah 40 V
& Chargeur

Power-Set

 Li-Ion 4 Ah 40 V
& Chargeur

Power-Plus-Set

 Li-Ion 4 Ah 40 V
& Chargeur rapide

Débroussailleuse MS-36


Également compris


COMFORT LINE
Débroussailleuse MS-36

	Fil de tonte	Couteaux en acier
Moteur	Moteur sans balais	
Ralenti	6300 ± 10 % U/min	6800 ± 10 % U/min
Modèle avec tête porte-lame	Avance de fil (Diamètre 2,0mm)	Couteaux en acier
Diamètre chemin de coupe	356 mm / 406 mm	254 mm
Poignée	Poignée de vélo	
Harnais	Inclus	
Particularités	Inclus Fil de tonte et Couteaux en acier Longueur de fil variable	
Poids sans batterie	4,5 kg	
Niveau de pression acoustique	$L_{PA} = 78,4 \text{ dB(A)}$ $k = 3 \text{ dB(A)}$	$L_{PA} = 82,8 \text{ dB(A)}$ $k = 3 \text{ dB(A)}$
Niveau de puissance acoustique	$L_{WA} = 96 \text{ dB(A)}$	$L_{WA} = 101 \text{ dB(A)}$
Vibrations	$a_h < 2,5 \text{ m/s}^2$ $k = 1,5 \text{ m/s}^2$	
Numéro d'article	SA561121	

Débroussailleuse avec accessoires
Starter-Set

 Li-Ion 4 Ah 40 V
& Chargeur

Power-Set

 Li-Ion 4 Ah 40 V
& Chargeur

Power-Plus-Set

 Li-Ion 4 Ah 40 V
& Chargeur rapide

COMFORT LINE

Tronçonneuse CS-25

Moteur	Moteur sans balais
Vitesse de chaîne	20 m/s
Temps de frein de chaîne	< 0,2 s
Capacité du réservoir d'huile	180 ml
Longueur de guide	Inclus : 250 mm & 350 mm
Type de chaîne	250 mm : Oregon 91PJ040X 350 mm : Oregon 90PX052X
Pas / Gauje	250 mm : 1,3 mm - 3/8" 350 mm : 1,1 mm - 3/8"
Poids sans batterie	3,8 kg
Niveau de pression acoustique	LPA = 92,0 dB(A) k = 3 dB(A)
Niveau de puissance acoustique	LWA = 104 dB(A)
Vibrations	ah = 4,9 m/s ² k = 1,5 m/s ²
Numéro d'article	SA561521

Tronçonneuse avec accessoires

Starter-Set

Li-Ion 4 Ah 40 V & Chargeur

Power-Set

Li-Ion 4 Ah 40 V & Chargeur

Power-Plus-Set

Li-Ion 4 Ah 40 V & Chargeur rapide

OUTILS À BATTERIE



Tronçonneuse CS-25

Également compris



COMFORT LINE

Taille-haie HC-66

Moteur	Moteur sans balais
Ralenti	4000 ± 10 % U/min
Matériau du boîtier	Magnésium
Lame	Double lamier
Écartement des dents	30 mm
Poignée	Poignée multi-positions 3 fois
Longueur de coupe	660 mm
Guidage	Avec une boucle de suspension
Poids sans batterie	3,5 kg
Niveau de pression acoustique	LPA = 92,0 dB(A) k = 3 dB(A)
Niveau de puissance acoustique	LWA = 104 dB(A)
Vibrations	ah = 3,2 m/s ² k = 1,5 m/s ²
Numéro d'article	SA560121

Taille-haie avec accessoires

Starter-Set

Li-Ion 4 Ah 40 V & Chargeur

Power-Set

Li-Ion 4 Ah 40 V & Chargeur

Power-Plus-Set

Li-Ion 4 Ah 40 V & Chargeur rapide

Taille-haie HC-66





TONDEUSE ÉLECTRIQUE

UNE EFFICACITÉ ÉCLAIR
DANS VOTRE JARDIN

Les tondeuses électriques représentent l'alternative respectueuse de l'environnement aux tondeuses à essence. En effet, elles ne produisent aucun gaz d'échappement, sont beaucoup plus silencieuses et plus légères.

Les tondeuses électriques de SABO vous font économiser en maintenance et en entretien : pas de problème d'échange des filtres à air, de remplissage de l'huile ou de l'essence.

Les six à sept niveaux de réglage centralisé de la hauteur de coupe garantissent des résultats de coupe sur mesure et conformes à vos attentes. Le réglage en hauteur du guidon à trois niveaux vous aide à toujours travailler confortablement.



Un maniement en toute simplicité.

Avec leur poignée pratique, les tondeuses électriques SABO se transportent confortablement. De plus, le sac de récupération s'enlève aisément et le guidon se replie en toute simplicité : Ainsi, il est très facile de ranger votre SABO sans prendre trop de place.

TONDEUSE ÉLECTRIQUE

COMPACT LINE

	Largeur de coupe
	Moteur Performance de l'appareil kW Vitesse de rotation tr/min
	Recommandée pour des surfaces allant jusqu'à**
	Réglage de la hauteur de coupe
	Système SABO TurboStar™
	Volumes du Sac de ramassage
	Guidon ré glable en hauteur
	Traction arrière enclenchable
	Roulement de roue avant/arrière
	Poids
	Matériau du boîtier
Niveau de puissance acoustique garanti L_{wa} [dB(A)], mesuré conformément à 2000/14/EC	
Niveau de pression acoustique des émissions sur le poste de travail L_{pA} [dB(A)], mesuré selon la norme EN 60335-2-77/ Incertitude de mesure selon la norme EN ISO4871	
Vibrations sur le longeron a_{hw} [m/s^2], mesuré selon la norme EN 60335-2-77/ Incertitude de mesure selon la norme EN 12096	
Numéro d'article	

40-EL SPIRIT	43-EL COMPACT
40 cm	43 cm
Électrique 1,3 kW 3000	Électrique 1,5 kW 3000
600 m ²	700 m ²
Central 6 fois 2,4-7,5 cm	Central 7 fois 2,2-8,0 cm
•	•
44 l	55 l
3 fois	3 fois
-	-
Roulement à billes	Roulement à billes
22 kg	27 kg
-	•
96	96
83 3,0	82 3,0
1,0 0,5	1,0 0,5
SA754	SA1457



COMPACT LINE
40-EL SPIRIT



COMPACT LINE
43-EL COMPACT

TONDEUSE À ESSENCE

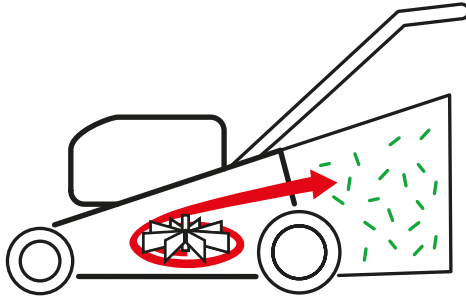
DE GRANDES PERFORMANCES POUR
LES GRANDES SURFACES





LA RÉPONSE À VOS GRANDES SURFACES VERTES.

Les tondeuses à essence SABO se distinguent sur les grandes surfaces et dans les jardins pentus. Dans ce dernier cas, nous conseillons l'entraînement VARIO de SABO pour un travail plus facile même dans les pentes très inclinées. Transformez votre SABO facilement en tondeuse-pailleuse avec les accessoires en option et offrez à votre pelouse un engrais sain à chaque tonte.

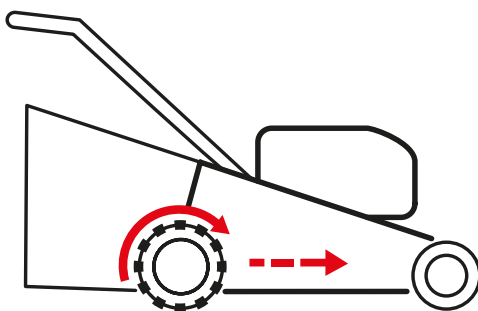
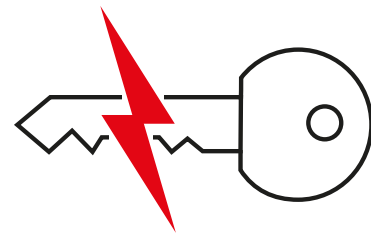


TurboStar System

Nos tondeuses SABO équipées du système breveté Turbostar, relèvent l'herbe et assurent un ramassage exceptionnel, même si l'herbe est humide.

DÉMARRAGE ÉLECTRIQUE INSTANTANÉ

Le système de démarrage électrique SABO, permet un démarrage sans actionner le lanceur manuel. Ce fonction est équipé les modèles 47-VARIO E.

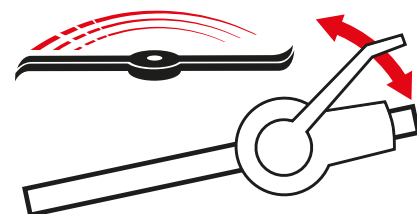


TRANSMISSION SUR LES ROUES ARRIÈRES

Tondre de très grande surface ou sur terrain accidenté ? Ce n'est pas un souci. La transmission débrayable sur les roues arrière apporte la puissance et le confort nécessaires.

STOP & GO : LE FREIN DU COUPEAU

Dès que vous lâchez l'étrier de sécurité, le coupeau s'arrête, alors que le moteur continue à tourner : ainsi, vous emmenez la tondeuse pour vider le sac de récupération sans vous fatiguer grâce à l'entraînement.



	COMPACT <small>LINE</small>		COMFORT <small>LINE</small>						
	40- SPIRIT	43- COMPACT	43-A ECONOMY	47- VARIO	47- VARIO E	54- VARIO	54- VARIO E	54-K VARIO B	
 Largeur de coupe	40 cm	43 cm	43 cm	47 cm	47 cm	54 cm	54 cm	54 cm	
 Moteur Performance de l'appareil kW Vitesse de rotation tr/min	4 temps 2,1 2800	4 temps 2,6 2800	4 temps 2,6 2800	4 temps 2,8 2800	4 temps 2,8 2800	4 temps 2,8 2800	4 temps 2,8 2800	4 temps-OHC 3,2 2800	
 Recommandée pour des surfaces allant jusqu'à**	700 m ²	800 m ²	1000 m ²	1500 m ²	1500 m ²	2500 m ²	2500 m ²	2500 m ²	
 Réglage de la hauteur de coupe	Central 6 fois 2,4-7,5 cm	Central 7 fois 2,2-8,0 cm	Central 8 fois 2,5-8,0 cm	Central 8 fois 2,5-8,0 cm	Central 8 fois 2,5-8,0 cm	Central 8 fois 2,0-9,5cm	Central 8 fois 2,0-9,5cm	Central 8 fois 2,0-9,5cm	
 Système SABO Turbostar™	•	•	•	•	•	•	•	•	
 Volumes du Sac de ramassage	• 44 l	• 55 l	• 65 l	• 65 l	• 65 l	• 75 l	• 75 l	• 75 l	
 Tonte Mulching	○ SA575	○ SA571	○ BSA632	○ BSA625	○ BSA625	○ SA609	○ SA609	○ SA610	
 Frein de lame	-	-	-	-	-	-	-	•	
 Guidon ré glable en hauteur	3 fois	3 fois	3 fois avec serrage rapide	3 fois avec serrage rapide	3 fois avec serrage rapide	3 fois avec serrage rapide	3 fois avec serrage rapide	3 fois avec serrage rapide	
 Démarrage électrique instantané	-	-	-	-	•	-	•	-	
 Traction arrière enclenchable	-	-	Constant 3,6 km/h	Variable 2,7-4,3 km/h	Variable 2,7-4,3 km/h	Variable 2,7-4,8 km/h	Variable 2,7-4,8 km/h	Variable 2,7-4,8 km/h	
 Roulement de roue avant/arrière	Roulement à billes	Roulement à billes	Roulement à billes	Roulement à billes	Roulement à billes	Roulement à billes/ Aiguilles	Roulement à billes/ Aiguilles	Roulement à billes/ Aiguilles	
 Poids	22 kg	28,5 kg	35 kg	38 kg	42 kg	48 kg	51 kg	56 kg	
 Matériau du boîtier	-	•	•	•	•	•	•	•	
Niveau de puissance acoustique garanti L _{wa} [dB(A), mesuré conformément à 2000/14/EC	96	96	96	96	96	98	98	98	
Niveau de pression acoustique des émissions sur le poste de travail L _{pa} [dB(A), mesuré selon la norme EN ISO5395/ Incertitude de mesure selon la norme EN ISO4871	82 3,0	85 3,0	83 3,0	83 3,0	84 3,0	86 3,0	86 3,0	86 3,0	
Vibrations sur le longeron a _{hw} [m/s ²], mesuré selon la norme EN ISO5395/ Incertitude de mesure selon la norme EN 12096	5,0 2,5	5,0 2,5	5,5 2,5	5,5 2,8	5,5 2,6	5,0 2,5	5,0 2,5	5,0 3,0	
Numéro d'article	SA201219	SA201019	SA211020	SA221519	SA221619	SA222520	SA222620	SA222720	

• Standard ○ Accessoires

TONDEUSES À ESSENCE

COMPACT LINE
40-SPIRIT



COMPACT LINE
43-COMPACT



COMFORT LINE
43-A ECONOMY



COMFORT LINE
47-VARIO



COMFORT LINE
47-VARIO E



COMFORT LINE
54-VARIO



COMFORT LINE
54-K VARIO B



COMFORT LINE
54-VARIO E



De serrage rapide offre un confort supplémentaire et permet de rabattre facilement le guidon de la tondeuse et de la stocker ou de la transporter sous une forme compacte.



Making life easier.

675EXi
SERIES

Easy Starting, Easy Maintenance.

The 675EXi Series® engine combines powerful performance with new levels of easy operation delivering a new mowing experience. Easy features are everywhere including ReadyStart®, our choke-less starting system, together with easy maintenance like tool-less air cleaner and no oil changes* - ever!



* Just check and add oil as needed. Visit www.BRIGGSandSTRATTON.com for details.

BRIGGSandSTRATTON.com

©2021 Briggs & Stratton. All rights reserved.

YOU.POWERED.


QUEL TYPE DE PELOUSE POUR QUELLE UTILISATION ?



FAIBLE
CHARGE

PELOUSE ORNEMENTALE

La pelouse ornementale ou pelouse anglaise est destinée principalement à des fins de représentation et convient donc pour les jardins particuliers et les jardinets de façade. Elle est dense, à feuilles fines et ravit ses propriétaires avec un vert luxuriant. Cependant, elle n'est pas très résistante. Quoi qu'on puisse marcher dessus, les jeux des enfants et les ébats des chiens l'achèvent rapidement. Son rythme de croissance est faible, mais elle demande beaucoup d'entretien. Elle requiert une tonte, une scarification, un arrosage et une fertilisation fréquents. Sa hauteur de coupe idéale est de 5 cm.



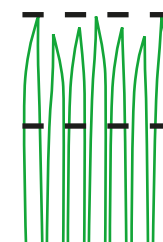
5 cm
Hauteur de
coupe



ROBUSTE ET
RÉSISTANT

GAZON SPORTS ET JEUX

Cette variété de gazon populaire est le « multi-talent » parmi les gazons. Il convient parfaitement aux jardins particuliers, aux parcs publics, aux pelouses de détente et aux lotissements résidentiels. Les jardiniers apprécient particulièrement la variété « RSM 2.3 Gazon sports et jeux ». Elle est robuste, résiste au stress et même à la sécheresse. Le gazon sports et jeux a une croissance modérée, dense et supporte généralement les tontes courtes. L'entretien requis dépend de la charge, mais est relativement faible. La hauteur de coupe optimale est de 3,5 à 5 cm.



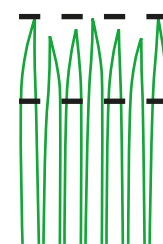
3,5 – 5 cm
Hauteur de
coupe



FORTE
CHARGE

GAZON SPORT

Les pelouses des terrains de sport doivent résister à des charges élevées. Ainsi, dans le cas des mélanges pour gazon sport on utilise des graminées particulièrement résistantes et régénératrices, l'ivraie vivace et du pâturin des prés. Lorsqu'il est arrosé et fertilisé, ce gazon dense peut développer une résistance pouvant supporter des charges extrêmes comme les matchs de football réguliers. Il ne se laisse pas non plus envahir par les mauvaises herbes. Cependant, en raison de son aspect plutôt rustique, ce type de gazon est rarement utilisé dans les jardins. Sa hauteur de coupe idéale est de 4 à 5 cm.



4 – 5 cm
Hauteur de
coupe

PLUS DE COULEUR DANS LE JARDIN : LA PRAIRIE FLEURIEE.

Pourquoi se contenter du gazon ? Ajoutez un carré avec une prairie fleurie ! Avec sa biodiversité, il est beau à regarder et devient un précieux biotope pour les petits animaux et les insectes tels que les papillons, les abeilles sauvages et les bourdons. Il requiert relativement peu d'entretien : Il suffit de le tondre deux fois par an ; l'apport d'engrais est effectué au besoin seulement. Dans le commerce spécialisé, vous trouverez des mélanges de prairies fleuriees adaptés aux différents types de sol. Et nos tondeuses à éjection latérale assurent une coupe parfaite.





Les avantages du paillage sont les suivants :

- la pousse des mauvaises herbes est freinée.
- en cas de chaleur, les racines de l'herbe sont gardées au frais, gardant ainsi plus d'humidité dans le sol.
- le sol n'est pas délavé par les fortes pluies.
- la pelouse reste pleine de vie et de fraîcheur pendant et en dehors de la période de végétation.
- la couche de paillage se change en compost et fait office d'engrais organique.

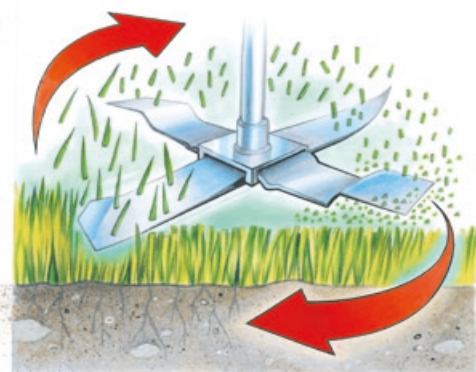
TONDEUSES-PAILLEUSES

Tondre et fertiliser en même temps.

Comme tout ce qui est vert et qui doit pousser et s'épanouir, votre pelouse a aussi besoin de nutriments. Le paillage avec une tondeuse-pailleuse est la solution naturelle, durable et agréable pour vous.



Plus d'informations
sur le paillage sur :
SABO-Online.com/fr

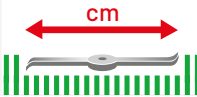
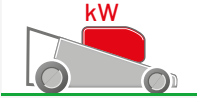


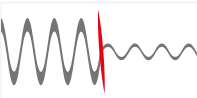


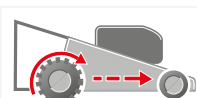






Les couteaux rotatifs réduisent l'herbe coupée en de fines particules, qui peuvent rester sur le sol pour y faire office d'engrais naturel.

Cela ne vous évite pas seulement d'avoir à vider le sac de récupération ou d'éliminer l'herbe coupée, cela vous évite aussi d'avoir à traiter votre pelouse avec des nutriments pour lui garder une belle apparence.



TONDEUSE MULCHING

	COMFORT <small>LINE</small> JS-63 VARIO	PRO <small>LINE</small> 53-PRO M VARIO YAMAHA
 Largeur de coupe	53 cm	53 cm
 Moteur Performance de l'appareil kW Vitesse de rotation tr/min	4 temps OHV 3,2 2800	YAMAHA 4 temps-OHC 3,2 / 2800
 Recommandée pour des surfaces allant jusqu'à**	2000 m ²	5000 m ²
 Réglage de la hauteur de coupe	Roue indépendante 7 fois 2,0-9,7 cm	Roue indépendante 7 fois 3,0-9,5 cm
 Système Anti Vibration AVS	-	Longeron-AVS
 Tonte extrême	-	•
 Guidon ré glable en hauteur	3 fois	3 fois
 Traction arrière enclenchable	Variable 2,5-5,2 km/h	Variable 2,0-3,5 km/h
 Roulement de roue avant/arrière	Roulement à billes / Aiguilles	Roulement à billes / palier lisse en bronze
 Poids	37,5 kg	51,5 kg
 Réservoir	1,0 l	1,2 l
 Matériau du boîtier	•	•
Niveau de puissance acoustique garanti L _{WA} [dB(A), mesuré conformément à 2000/14/EC]	96	96
Niveau de pression acoustique des émissions sur le poste de travail L _{PA} [dB(A), mesuré selon la norme EN ISO5395/ Incertitude de mesure selon la norme EN ISO4871]	80 3,0	83 3,0
Vibrations sur le longeron a _{THW} [m/s ²], mesuré selon la norme EN ISO5395/ Incertitude de mesure selon la norme EN 12096	3,6 1,8	2,5 1,3
Numéro d'article	SA222019	SA322020



COMFORT LINE
JS-63 VARIO



PRO LINE
53-PRO M VARIO Yamaha



SCARIFICATEURS DE L'ÉNERGIE POUR VOS PELOUSES.



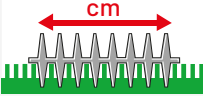


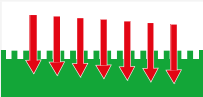

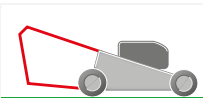



Le secret d'une pelouse dense et bien verte ?
La scarification ! Idéalement, à l'aide d'un
scarificateur de SABO pour donner une cure
de fraîcheur à votre pelouse une à deux fois par an.

La scarification fonctionne de la manière suivante :
le scarificateur SABO raje le sol avec son couteau
sur quelques millimètres, retire l'herbe morte et la
transporte, le cas échéant, dans un sac de récupération,
disponible comme accessoire. Votre pelouse est douce
et libérée naturellement des substances, telles que les
restes de tonte, les feuilles mortes, les mousses et les
mauvaises herbes. De plus, cela assouplit le sol, libère
de la place pour que de l'herbe puisse pousser et
alimente à nouveau les racines de l'herbe avec
assez d'air, d'eau et de nutriments.



Plus d'informations sur
la scarification sur :
SABO-Online.com

SCARIFICATEURS

	Largeur de travail
	Moteur Performance de l'appareil kW Vitesse de rotation tr/min
	Recommandée pour des surfaces allant jusqu'à **
	Réglage de la profondeur de travail
	Nombre de lames scarificateur
	Scarificateur possible avec sac de ramassage
	Dispositif de levage rapide
	Roulement de roue avant/arrière
	Poids
	Réservoir
	Matériau du boîtier
Niveau de puissance acoustique garanti L_{WA} [dB(A), mesuré conformément à 2000/14/EC]	
Niveau de pression acoustique des émissions sur le poste de travail L_{pA} [dB(A), mesuré selon la norme EN 13684/ Incertitude de mesure selon la norme EN ISO4871]	
Vibrations sur le longeron a_{hw} [m/s^2], mesuré selon la norme EN 13684/ Incertitude de mesure selon la norme EN 12096	
Numéro d'article	

COMPACT <small>LINE</small>		PRO <small>LINE</small>
35-V EL	38-BV	45-220
35 cm	38 cm	45 cm
Électrique 1,6 kW 3000	4 temps-OHV 2,3 kW 3400	4 temps-OHV 3,7 kW 3300
700 m ²	1500 m ²	4000 m ²
En continu	En continu	En continu
15	15	19
○ SA350	○ SA561	-
●	●	●
Palier lisse	Roulement à billes	Roulement à billes
20 kg	37 kg	44,5 kg
-	2,0 l	3,6 l
-	●	●
87	98	98
78 3,0	83 3,0	82 3,0
1,5 0,8	4,7 2,3	6,5 3,3
SA726	SA230820	SA331520




TONDEUSES À ESSENCE PROFESSIONNELLES

À LA HAUTEUR DES GRANDES TÂCHES



TOUT CE DONT UN PRO A BESOIN.

Solide et résilient. Avec des moteurs puissants et de nombreux extras. Pour grandes pelouses et propriétés jusqu'à 5000 m².



FREIN DE LAME PRATIQUE

- Après l'actionnement la lame s'arrête, le moteur continue à tourner
- La tondeuse peut être ramenée à la vidange du sac de ramassage sans que la lame ne tourne
- Disponible sur tous les modèles « B »



PRÉCISE ET ROBUSTE

- Les roues en acier conviennent en matière de traction et de durabilité
- Le réglage variable de la hauteur de coupe peut être ajusté facilement



SYSTÈME ANTIVIBRATION

- Réduit les vibrations sur le longeron si bien que la tondeuse peut être utilisée pendant toute la journée de travail
- Disponible sur presque tous les modèles professionnels comme longeron AVS ou, depuis peu, comme moteur AVS



TRÈS GRAND RÉSERVOIR

- Passer la tondeuse pendant 8 heures grâce au réservoir de 6 litres
- Disponible sur tous les modèles PLUS



(c) Bi.Ci.Di. Srl

TRANSMISSION ROBUSTE

- Le couple transmissible est indépendant de la force de commutation
- Excellente performance et longue durée de vie



CHÂSSIS EN ALUMINIUM

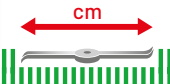

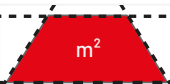













- Extrêmement robuste
- Âme d'acier supplémentaire à l'intérieur et à l'extérieur

PRO^{LINE} - Éjection arrière

PRO^{LINE} - Éjection latérale

43-PRO 47-PRO VARIO 54-PRO VARIO 54-PRO K VARIO B PLUS

43-PRO S 52-PRO S A 52-PRO S K A PLUS

	Largeur de coupe	43 cm	47 cm	54 cm	54 cm	43 cm	50 cm	50 cm
	Moteur Performance de l'appareil kW Vitesse de rotation tr/min	4 temps 2,6 2800	4 temps OHC 3,2 2800	4 temps-OHV 3,2 2800	4 temps OHC 3,2 2800	4 temps-OHV 3,2 2800	4 temps-OHV 3,2 2800	4 temps OHC 3,2 2800
	Recommandée pour des surfaces allant jusqu'à**	1500 m²	2500 m²	3500 m²	4000 m²	2000 m²	4000 m²	5000 m²
	Réglage de la hauteur de coupe	Central 8 niveaux 2,5-8,0 cm	Roue indépendante 7 niveaux 2,5-8,0 cm	Roue indépendante 8 niveaux 1,5-9,5 cm	Roue indépendante 8 niveaux 1,5-9,5 cm	Roue indépendante 5 niveaux 3,5-7,5 cm	Roue indépendante 7 niveaux 2,5-8,0 cm	Roue indépendante 7 niveaux 2,5-8,0 cm
	Système Anti Vibration AVS	-	Moteur-AVS	Longeron-AVS	Moteur-AVS	-	Longeron-AVS	Longeron-AVS
	Tonte extrême	-	•	•	•	•	•	•
	Système SABO Turbostar™	-	•	•	•	Éjection latérale	Éjection latérale	Éjection latérale
	Volumes du Sac de ramassage	65 l	65 l	75 l	75 l	Éjection latérale	Éjection latérale	Éjection latérale
	Tonte Mulching	○ BSA645	○ BSA631	○ SA612	○ SA610	-	○ BSA633	○ BSA633
	Frein de lame	-	-	-	•	-	-	-
	Guidon réglable en hauteur	3 fois	3 fois	2 fois	2 fois	-	3 fois	2 fois
	Traction arrière enclenchable	-	Variable 2,7-4,5 km/h	Variable 2,7-4,8 km/h	Variable 2,7-4,8 km/h	-	Constant 3,5 km/h	Variable 2,2-3,7 km/h
	Roulement de roue avant/arrière	Roulement à billes	Roulement à billes/ Palier lisse en bronze	Roulement à billes/ Palier lisse en bronze	Roulement à billes/ Palier lisse en bronze	Roulement à billes	Roulement à billes/ Palier lisse en bronze	Roulement à billes/ Palier lisse en bronze
	Poids	33 kg	49 kg	54 kg	63 kg	28 kg	46 kg	51 kg
	Réservoir	1,0 l	1,2 l	1,0 l	6,0 l	1,0 l	1,0 l	6,0 l
	Châssis en aluminium	• Avec âme d'acier	• Avec âme d'acier	• Avec âme d'acier	• Avec âme d'acier	• Avec âme d'acier	• Avec âme d'acier	• Avec âme d'acier
	Niveau de puissance acoustique garanti L _{WA} [dB(A), mesuré conformément à 2000/14/EC	96	96	98	98	96	96	96
	Niveau de pression acoustique des émissions sur le poste de travail L _{PA} [dB(A), mesuré selon la norme EN ISO5395/ Incertitude de mesure selon la norme EN ISO4871	83 3,5	84 3,0	86 3,0	86 3,0	84 3,0	82 3,0	83 3,0
	Vibrations sur le longeron a _{hw} [m/s²], mesuré selon la norme EN ISO5395/ Incertitude de mesure selon la norme EN 12096	3,5 3,5	2,5 1,3	2,5 1,3	2,5 1,3	5,0 2,5	2,5 1,3	2,5 1,3
	Numéro d'article	SA301020	SA321520	SA322520	SA322720	SA301119	SA312020	SA312120

• Standard ○ Accessoires

**TONDEUSE À ESSENCE
PROFESSIONNELLE**



PRO LINE
43-PRO



PRO LINE
47-PRO VARIO



PRO LINE
54-PRO VARIO



PRO LINE
54-PRO K VARIO B PLUS



PRO LINE
43-PRO S



PRO LINE
52-PRO S A



PRO LINE
52-PRO S K A PLUS

MADE IN
GERMANY
DEPUIS 1954



CONTACTEZ-NOUS. NOUS VOUS CONSEILLONS VOLONTIERS !

Cette brochure est conçue pour une distribution mondiale. Dans certains pays, l'équipement peut différer de la présentation du présent catalogue. Ce sont les informations de votre revendeur SABO local qui sont pertinentes. Le présent catalogue correspond à la version au moment de l'impression en mars 2021. Nous nous réservons le droit d'apporter des modifications aux produits, noms de produits, références, etc., en raison d'évolutions techniques, de modifications des dispositions légales ou dans le cadre de l'entretien général des modèles, par exemple.

SABO-MASCHINENFABRIK GMBH

Auf dem Höchsten 22
D-51645 Gummersbach

Tel. +49 (0) 22 61 704 - 0
Fax +49 (0) 22 61 704 - 104

sabo_export@sabo-online.com
www.sabo-online.com
www.facebook.com/sabo

SABO-ONLINE.COM

